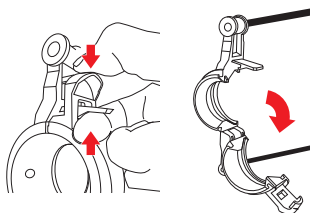


# サイクルガード

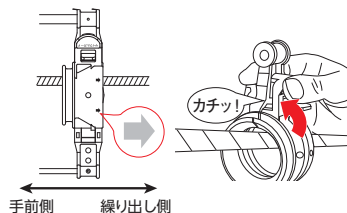
- 電線路への鳥類の飛来、休憩による鳥害・ふん害を防止します。
- 鳥が乗ると振子の要領で回転し、鳥を止まらせません。
- 最大30個(22.5m)まで連結可能です。
- 難着雪リングを容易に乗り越えて取付けできます。

**取付方法**

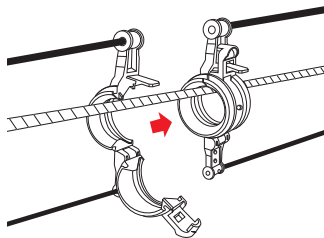
①矢印の方向にツメをつまむと開きます。



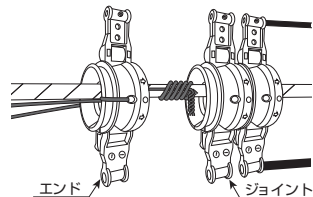
②繰り出した方向を確認し、対象線路に取付けます。




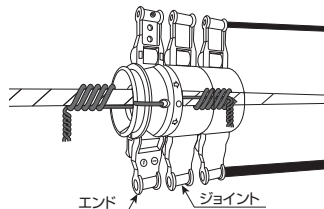
③先ほどの要領で、溝部分に連結していきます。  
最大30個(22.5m)まで連結出来ます。



④連結したサイクルガードの端部にジョイントを取付け、  
エンドはバインド線で鉄塔等の支持物又は対象線路  
に巻き付けます。



⑤ジョイントにエンドを取付けます。  
バインド線を対象線路に巻いている場合は、  
最後に手前側のバインド線を線路に巻き付けます。



SG-A



SG-S

新製品

テフスタイン

振りタイプ

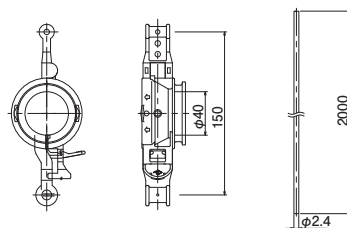
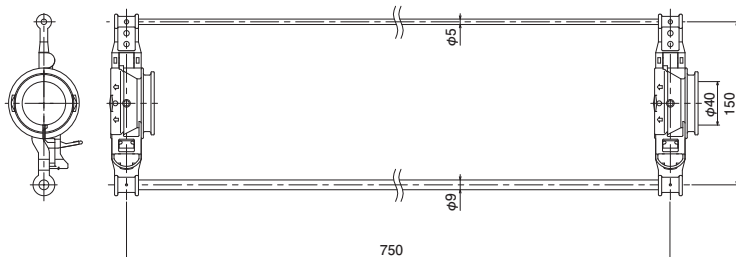
針山タイプ

風車・ネット

サイクルガード

サイクルガード用ストッパー

バインド線



種類	ご注文品番	製品質量(g)	販売単位	梱包数	
				内	外(箱)
サイクルガード	SG-A	220	1	—	20
サイクルガード用ストッパー	SG-S	200	1	—	20組