

## 樹脂製自在バンド

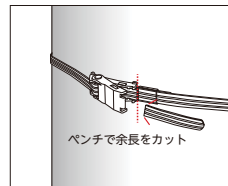
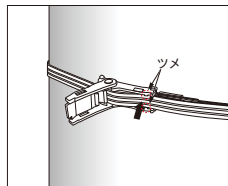
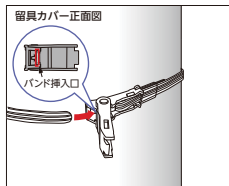
バンド  
JJB-13

サドル  
JB-SG

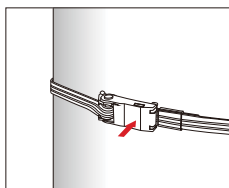
- 電柱に番号札など取付ける際に使用する樹脂製のバンドです。
- 柔らかいバンドで指を傷つけません。

### 施工方法

- ①バンドを電柱に回し、留具のカバーをいっぱいの開いた状態で、バンドの先をカバーの隙間に差し込みます。
- ②バンドを引っ張り、取付状態を確認して、バンドを留具のツメにかかるように押し込みます。
- ③カバーを押し込みきる前にペンチでバンドの余長をカットします。緩まないように注意してください。




- ④カバーを押し込みます。(増し締め6mm)

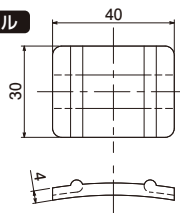


### 施工例

#### サドル



#### サドル



#### バンド

ベルト幅 10mm  
ベルト厚み 1.4mm

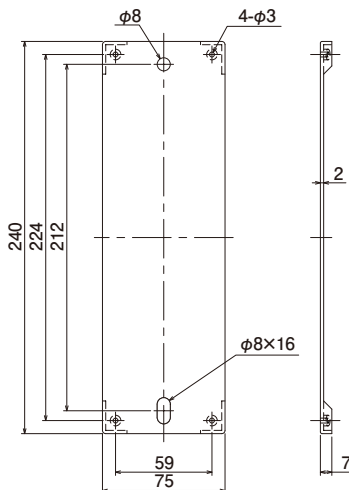
ビニルチューブ



種類	ご注文品番	販売単位	梱包数	
			内	外
バンド	JJB-13	10	10	200
サドル	JB-SG	—	100	300

## 電柱番号札 無地

FUDAMUJI



種類	ご注文品番	販売単位	梱包数	
			内	外
電柱番号札 無地	FUDAMUJI	1	—	—