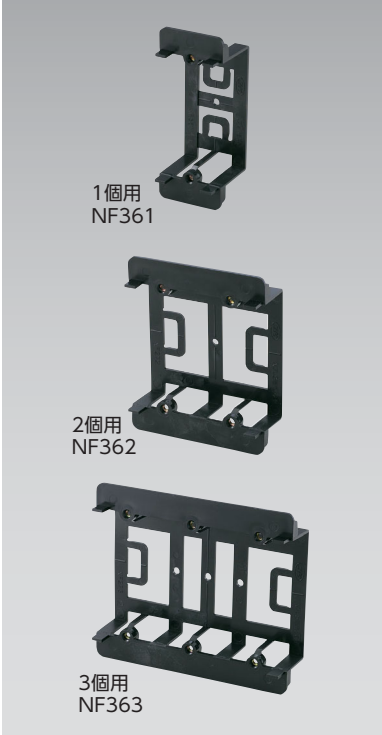
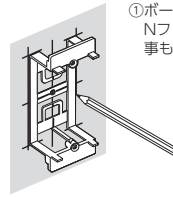


Nフレ

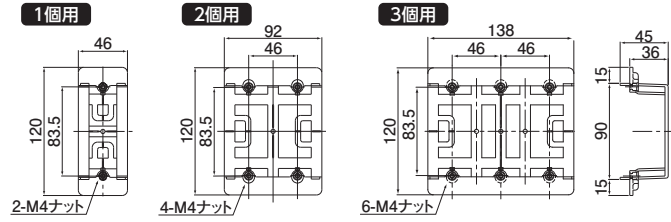
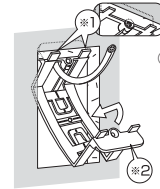


- 深さ40mmの壁空間があれば後付けできます。
- 後付工法に使える便利アイテムです。

施工方法



ボード開口寸法	
	横×縦
1個用	50×90
2個用	95×90
3個用	140×90



- 材質: 硬質塩化ビニル
- 付属品: 皿M4×35 (1個用×2本) (2個用×4本) (3個用×6本)

種類	ご注文品番	販売単位	梱包数		標準価格 (税抜)
			内(箱)	外(箱)	
1個用	NF361	20	20	200	99円
2個用	NF362	20	—	20	270円
3個用	NF363	20	—	20	440円

クリップボックスA



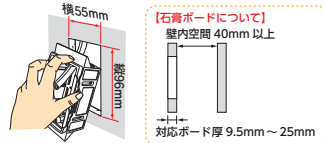
- 後付工法に使用するBOXタイプの部材です。
- 壁内空間40mmあれば施工可能です。
- 9.5mm~25mmの厚みのボードに対応できます。
- 底面の取外しが可能です。
- 配管口はCD管・PFS管16を挿入できます。(管の固定はできません)

開口寸法(横×縦)	
1個用	55mm×96mm
2個用	101mm×96mm

※器具取付けにはボード厚+15mm以上のM4ねじをご使用ください。
締付けトルク0.4N・m以下

施工方法

①本体背面でケガいたボードを開口し、開口部より電線を引き出して、ボックスに通します。



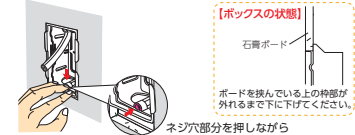
②ボックス上部のネジ穴部を押しながらボードに入れて、ボードを枠部とボックスで挟みます。



③ボックス上部を押し上げるとボックス下部が開口部に入ります。



④ボックス下部のネジ穴部を押しながら、枠部を下へ下げれば、取付けできます。



- 材質: 硬質塩化ビニル
- 付属品: 皿M4×40 (1個用×2本) (2個用×4本)



種類	ご注文品番	販売単位	梱包数		標準価格 (税抜)
			内	外(箱)	
1個用	CBA1-	20	—	20	270円
2個用	CBA2-	10	—	10	730円

新製品

配ボックス

配ボックス
付属品

間仕切用
固定金具

間仕切用ボックス
付属品

後付工法部材

スイッチボックス