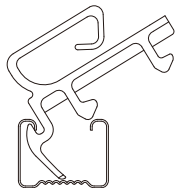


野縁ケーブルクリップ

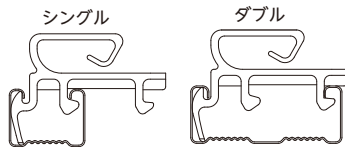
- 野縁に取付けて、ケーブルを固定できます。
- ケーブルの出し入れが容易に行えます。
- 野縁サイズ19のシングルバー及びダブルバーに取付けできます。

施工方法

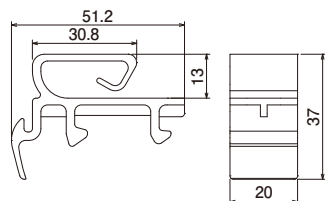
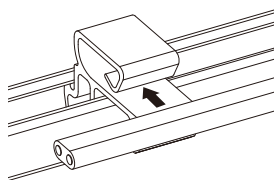
①野縁の内側にフックを引掛けます。



②回転させながら、反対側にロックを引掛けます。シングルは内側、ダブルは外側に引掛けます。



③図のようにケーブルを挿入してください。



NKC19

●材質:ポリプロピレン

ご注文品番	野縁	適合 適用電線	販売単位	梱包数		標準価格 (税抜)
				内	外(箱)	
 NKC19	天井下地材 19形 シングルバー ダブルバー	VVF 1.6・2.0×2C 1.6・2.0×3C 各2回線まで 丸型ケーブル φ8mm 3回線 φ5mm 6回線まで	10	10	100	63円