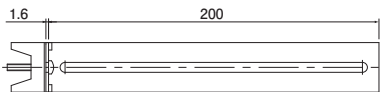


間仕切用固定金具E型



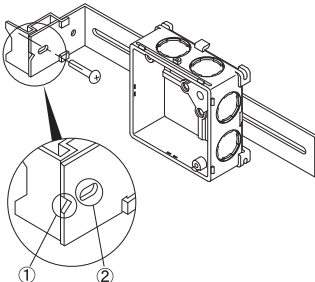
KCE36



- M4ねじ1本で軽量間仕切の開口面に取付けできます。
- ワンサイズでさまざまな幅の軽量間仕切に対応できます。

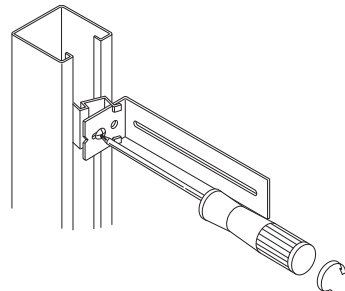
POINT

- ①目印が見やすく、合わせやすい切り欠き。
- ②前後に微調整可能な長穴。



開口面使用時

付属金具及びM4ねじを図のようにセットし、ねじをドライバーで回し、軽量間仕切に取付けます。




- 材質:垂鉛めっき鋼板
- 付属品:皿M5×12(2本)、袋ナットM5(2個)、なべM4×25(1本)

適合表・データ集 P.227
参照ページ

種類	ご注文品番	販売単位	梱包数		標準価格 (税抜)
			内	外(箱)	
36用	KCE36S	20	—	20	340円

間仕切用固定金具E型 本体のみ



スライド27用
KCEH27S



スライド36用
KCEH36S

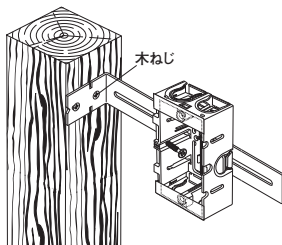


36用
KCEH36

- ボックスを軽量・木間仕切へ取付けるための金具です。
- ボックス前面よりねじ1本で取付けできます。

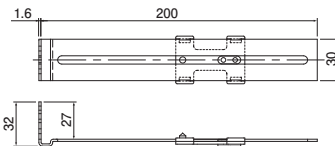
施工方法

ドリルねじ、木ねじ等を使用して、軽量・木間仕切に取付けます。

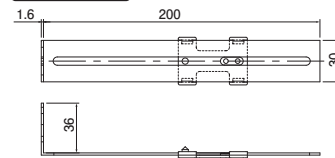


※ご注意:KCEH36Sは、45角以上の柱でご使用ください。

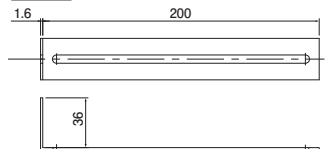
スライド27用



スライド36用



36用



- 材質:金具部/垂鉛めっき鋼板、スライド部/硬質塩化ビニル
- 付属品:トラスタッピン4.0×12(スライド27用・36用×1本)、皿M5×12(36用×2本)、袋ナットM5(36用×2個)、ドリルねじ4.0×10(36用×2本)

ボックス取付方法 P.42
参照ページ

適合表・データ集 P.227
参照ページ

種類	ご注文品番	販売単位	梱包数		標準価格 (税抜)
			内(箱)	外(箱)	
スライド27用	KCEH27S	20	—	20	305円
スライド36用	KCEH36S	20	—	20	305円
36用	KCEH36	20	20	200	305円