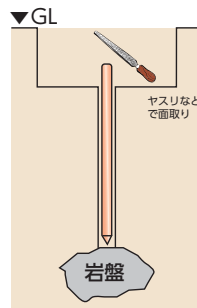
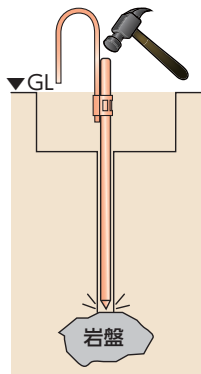


キャップ形リード端子

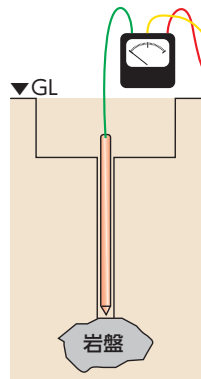
- 切断したアース棒に接地線を簡単に接続できます。
- アース棒を再打ち込みせずに済むため、資材の有効活用と工期の短縮が図れます。

施工方法

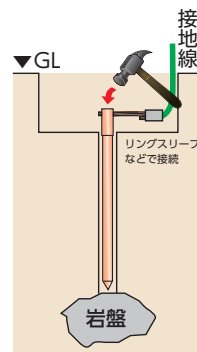
①アース棒打ち込み中、地中の岩盤などに当たって打込めない時、アース棒を地中で切断します。切断面はヤスリなどで面取りしてください。




②接地抵抗値を確認してください。




③アース棒にキャップ形リード端子を打ち込みます。リード線に接地線を接続し、理め戻して完了です。



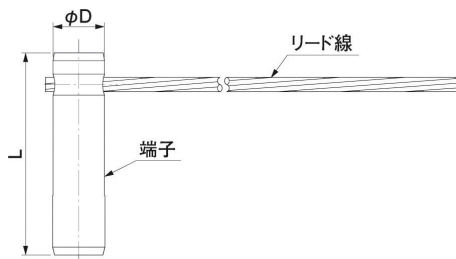
POINT 切断したアース棒を再利用



φ10用
B10C



φ14用
B14C



種類	ご注文品番	φD	L	リード線サイズ	販売単位	梱包数	
						内(袋)	外(箱)
φ10用	B10C	13	51	8mmφ×300mm	1	5	50
φ14用	B14C	17	55	22mmφ×500mm	1	5	50