



間仕切用固定金具E型 両端支持タイプ



450
KCEW450F

36・47・57 の目盛入り
複数のボックス深さに対応



600
KCEW600F

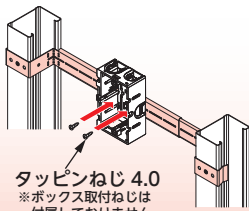
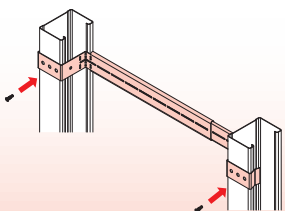
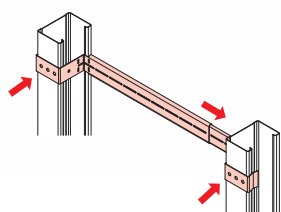
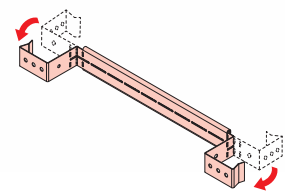
適用間仕切間隔

種類	深さ	36	47	57
450		260 ~ 450mm	250 ~ 450mm	240 ~ 450mm
600		340 ~ 600mm	330 ~ 600mm	320 ~ 600mm

- ボックスを軽量間仕切へ取付けるための金具です。
- 軽量間仕切の前面、側面どちらからでも固定ができます。
- 金具は伸縮でき、間仕切間隔最小240mm～最大600mmまでを2サイズで対応します。
- ボックスをどの位置でも自由に取付けできます。
- ボックス深さに合わせて折り曲げできるので、ボックス深さの位置合わせが不要です。

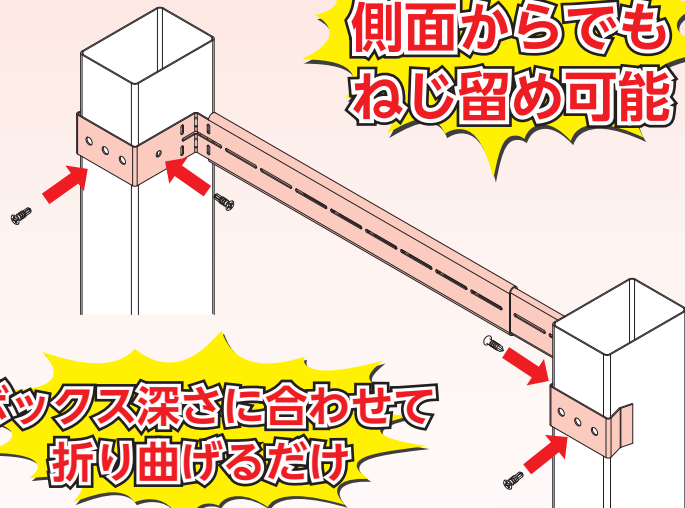
施工方法

- 1 ボックスに合わせて金具の両端を折り曲げます。
- 2 間仕切の間隔に合わせて金具を伸ばし、両端のU型部分を間柱に挟み込むことで仮固定します。
- 3 付属のねじで間仕切に固定します。
- 4 位置を決めて、ボックスを金具に取付けます。



タッピンねじ 4.0
※ボックス取付ねじは付属していません。

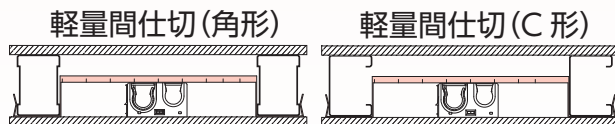
**前からでも
側面からでも
ねじ留め可能**



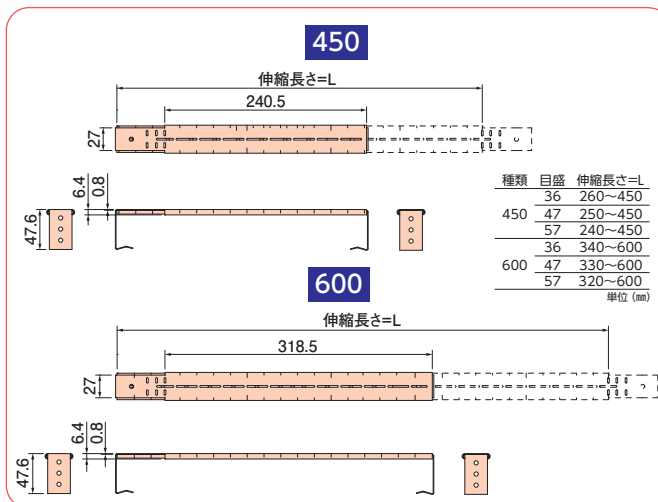
**ボックス深さに合わせて
折り曲げるだけ**

幅45mmの軽量間仕切
には仮固定可能!!

適応ボックスと対応深さ



目盛	参考適応ボックス	深さ
36	配ボックス B・C シリーズ	36mm
47	パーボックス浅形+平カバー	47(44+3)mm
57	パーボックス浅形+塗代カバー	57(44+13)mm
	パーボックス深形+平カバー	57(54+3)mm

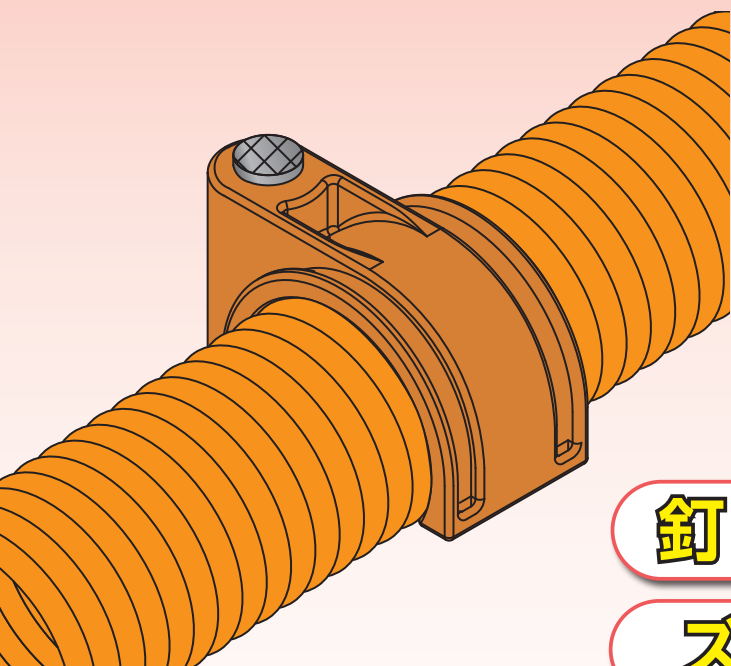


- 材質：亜鉛めっき鋼板
- 付属品：ピース皿頭小頭ねじ4.0×13(2本)

種類	ご注文品番	販売単位	梱包数		標準価格
			内	外(箱)	
450	新商品 KCEW450F	20	—	20	390円
600	新商品 KCEW600F	20	—	20	435円

CDステップル

新発売



16用
CDST16



22用
CDST22

釘1本固定

ズレ防止

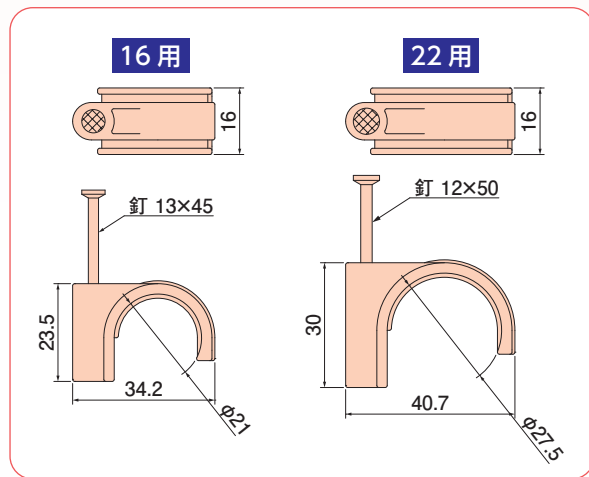
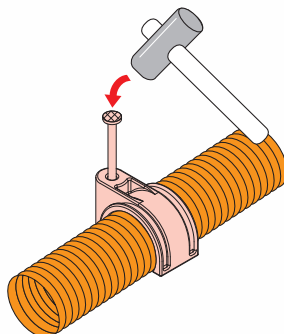
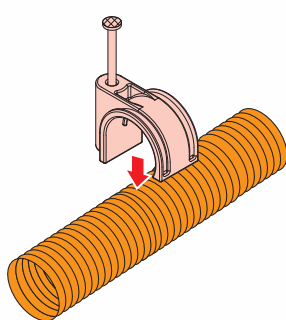


- 造営材へのCD管支持に使用します。
- 本体内部のリブでズレを防ぎます。
- スクリュー釘なので抜けにくくなっています。

通常のスクリュー釘より抜けにくい種類を採用。
引抜き方向に対する「窪み」が引っ掛かり、強力な
抜け止め効果を発揮します。

施工方法

- 1 CD管にCDステップルを被せます。
- 2 スクリュー釘を打込みます。



●材質：ポリプロピレン

種類	ご注文品番	販売単位	梱包数		標準価格
			内袋	外箱	
16用	新品 CDST16	50	50	300	30円
22用	新品 CDST22	50	50	300	40円



日動電工株式会社
www.nd-ele.co.jp

本社 〒530-0043 大阪市北区天満1丁目25番17号
TEL:06-6358-2201(代) FAX:06-6351-5757

札幌 TEL:011-831-8110 FAX:011-831-8114
仙台 TEL:022-204-7707 FAX:022-204-7709
埼玉 TEL:048-773-5255 FAX:048-773-5256
東京 TEL:03-5764-3222 FAX:03-5764-3171
名古屋 TEL:052-768-1711 FAX:052-768-1722
広島 TEL:082-261-8831 FAX:082-261-8854
福岡 TEL:092-622-1333 FAX:092-622-1300

日動電工商品のご用命は