

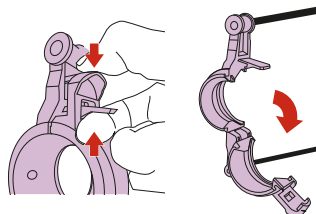
# サイクルガード

## 振り子タイプで鳥をとまらせない。

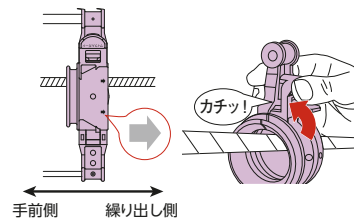
- 電線路への鳥類の飛来、休憩による鳥害・ふん害を防止します。
- 最大30個(22.5m)まで連結可能です。
- 難着雪リングを容易に乗り越して取付けできます。

### 取付方法

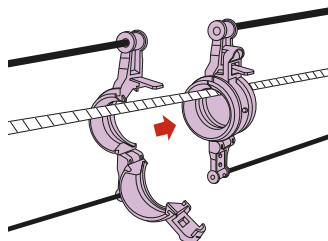
1 矢印の方向にツメをつまむと開きます。



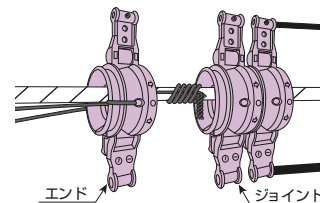
2 繰り出した方向を確認し、対象線路に取付けます。




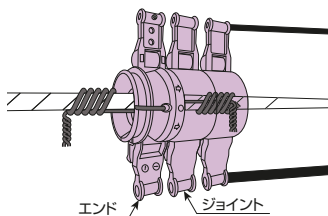
3 先ほどの要領で、溝部分に連結していきます。最大30個(22.5m)まで連結出来ます。



4 連結したサイクルガードの端部にジョイントを取付け、エンドはバンド線で鉄塔等の支持物又は対象線路に巻き付けます。



5 ジョイントにエンドを取付けます。バンド線を対象線路に巻いている場合は、最後に手前側のバンド線を線路に巻き付けます。



SG-A

サイズ  
750mm×150mm



SG-S

テフスタイン

振り子タイプ

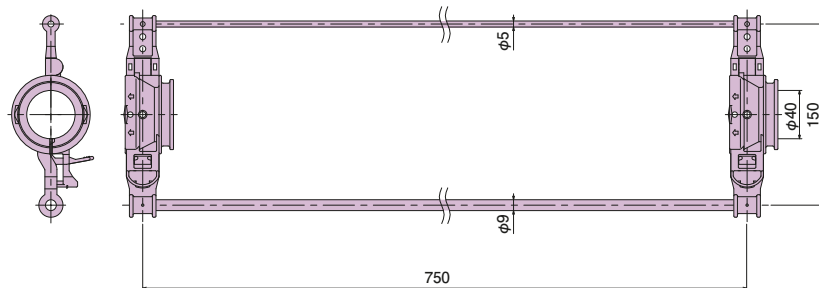
針山タイプ

その他

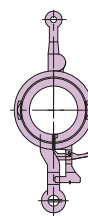


鳥がとまろうとすると揺れて、鳥を寄せつけません

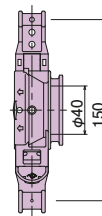
サイクルガード



サイクルガード用ストッパー



バンド線



種類	ご注文品番	梱包数	
		内	外(箱)
サイクルガード	SG-A	—	20
サイクルガード用ストッパー	SG-S	—	20

鳥害防止材料

13