



電力量計取付板

電力量計取付板
付属品

配線・配管資材

端子箱・電極箱

サドル

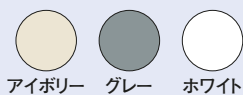
防火区画貫通材

標識類



NDMW

取付個数
1個
適応範囲
30A~120A



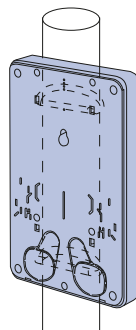
隠蔽配線ができる中サイズの取付板です。

- 22mmケーブルでも隠蔽引き出しが可能です。
- 仮設用にSUSバンド取付穴があります。(バンドの幅は10mmをご使用ください)
- 上下ノック穴はφ28パイプが差し込めます。
- 自己消火性樹脂を使用しています。

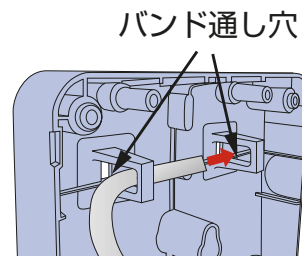
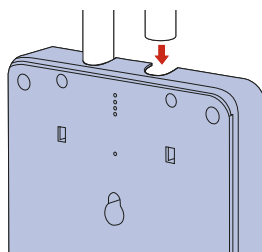
取付方法

バンドの通し方

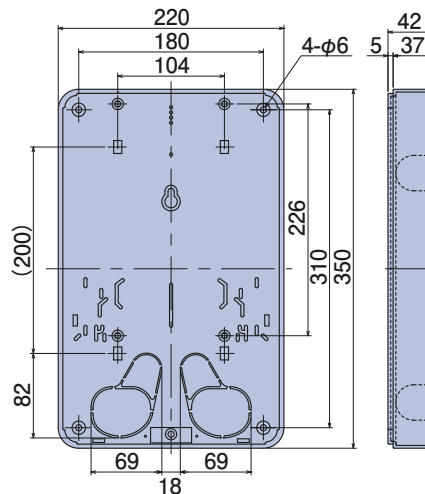
ステンレスバンドを取付板の背面上下にあるバンド通し穴に通してください。



ノックを割り取り、パイプを
差し込んでください。



バンド通し穴



適応範囲
30A~120A

ご注意：電力会社によって寸法規定がある場合があります。ご確認の上、
最適寸法の取付板をご使用ください。

- 材質：硬質塩化ビニル
- 付属品：丸木ねじ(クロメートメッキ) 4.5×25(4本)
なベタッピン(クロメートメッキ) 4×35(2本)
なベタッピン(SUS) 4×16(1本)

| 種類 | ご注文品番 | 色 | 梱包数 | | 標準価格 |
|-----|-------|-------|------|------|--------|
| | | | 内(袋) | 外(箱) | |
| 1個用 | NDMJ | アイボリー | 1 | 10 | 1,350円 |
| | NDMG | グレー | | | |
| | NDMW | ホワイト | | | |