


パイピタ19 接着剤付き

接着剤付きで簡単取付け。

- 二重天井の先行配線に使用するケーブル支持材です。
- 接着剤はトーチランプで溶かしてください。
- 貼り付け後、数分でケーブルの固定が行えます。
- 健康住宅対応
JAIA F☆☆☆☆ 認定品 JAIA 4VOC基準適合
- 天井面への取付けが脚立なしで行え、スピーディーに施工できます。

施工方法

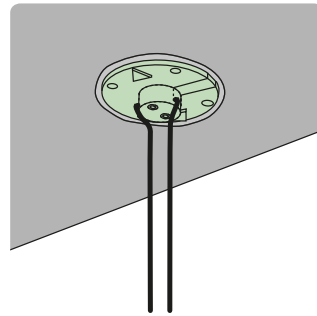
1 接着剤保護シートを剥がし、トーチランプで接着剤を白いリングが出てくるまで温めます。



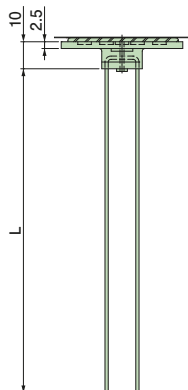
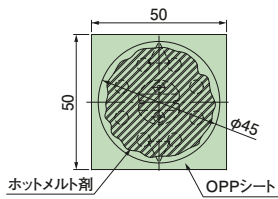


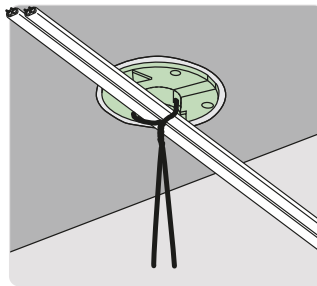
※温まると接着剤が透明になります。

2 接着剤がはみ出すまで天井面に押し付けてください。

● パイプを使えば、脚立なしで施工できます。



3 はみ出した接着剤が白く固まったら、ケーブルを固定します。



種類	L
バインド	120
ビニタイ	100

単位(mm)

- 材質：本体／硬質塩化ビニル
- 寸法：バインド／全長260mm、ビニタイ／全長220mm

ご注意：○許容静荷重は使用条件により異なります。
○50℃以上になる場所での保管、取付けは行わないでください。
○保護シートを剥がす際は、接着剤がはがれないように注意してください。
○取付間隔はP.363に従って施工してください。

取付間隔
参照ページ P.363

種類	ご注文品番	販売単位	梱包数		標準価格
			内(袋)	外(箱)	
バインド黒	PP19B-HM	20	20	200	78円
バインド白	PP19W-HM	20	20	200	78円
バインド無	PP19-HM	50	50	500	67円
ビニタイ	PP19V-HM	20	20	200	78円

